

リソグラフィインクボトルの回収方法について

回収時のエネルギー消費量削減およびCO2排出量削減のため
10本単位でのまとめ回収をお願いしております。ご理解ご協力のほどお願いいたします。

1 消耗品（インクまたはマスター）をご注文の際に RISO Webオーダーシステムの注文画面またはFAXでお申し込みください

RISO Webオーダーシステムでご注文の際、「お届け先情報の入力」画面にて回収を希望される個口数を入力ください。

Web <https://www.riso.co.jp/order>

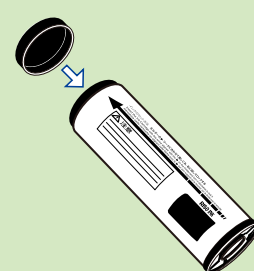
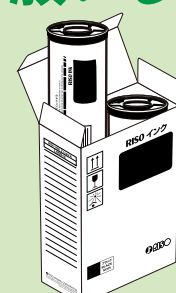
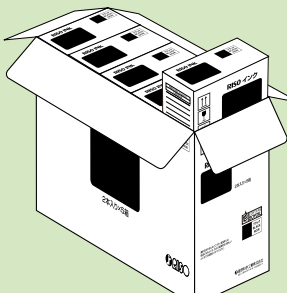
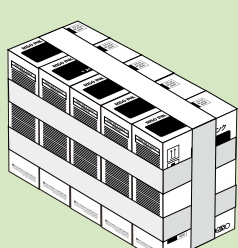
FAXでご注文の際、注文用紙の「空インクボトル回収欄」に回収を希望される個口数をご記入ください。

FAX 0120-720-345

回収対象は理想科学工業株式会社製品の使用済みリソグラフィインクボトルのみです。


2 ご準備をお願いします

10本単位でのまとめ回収にご協力をお願いします。

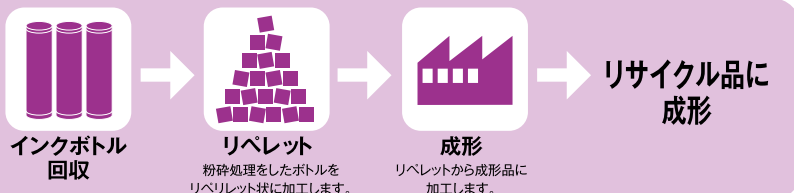





- ① 使用済みの空きボトルのキャップを締めてください。
- ② 商品納入時に入っていた内箱(2本用)に入れます。
- ③ 外箱(または空箱など)に詰め、ガムテープ等でしっかりと固定してください。外箱(空箱)がない場合は、内箱5個を直接ガムテープ等でしっかりと固定してください。

3 配送担当者にお渡しください



**RISOのリサイクル
インクボトル リサイクル成形品**



インクボトル回収 → リベレット (粉砕処理をしたボトルをリベレット状に加工します。) → 成形 (リベレットから成形品に加工します。) → リサイクル品に成形

お問い合わせは TEL:
理想科学工業株式会社

インクボトルの回収にご協力いただきまして、誠にありがとうございます。